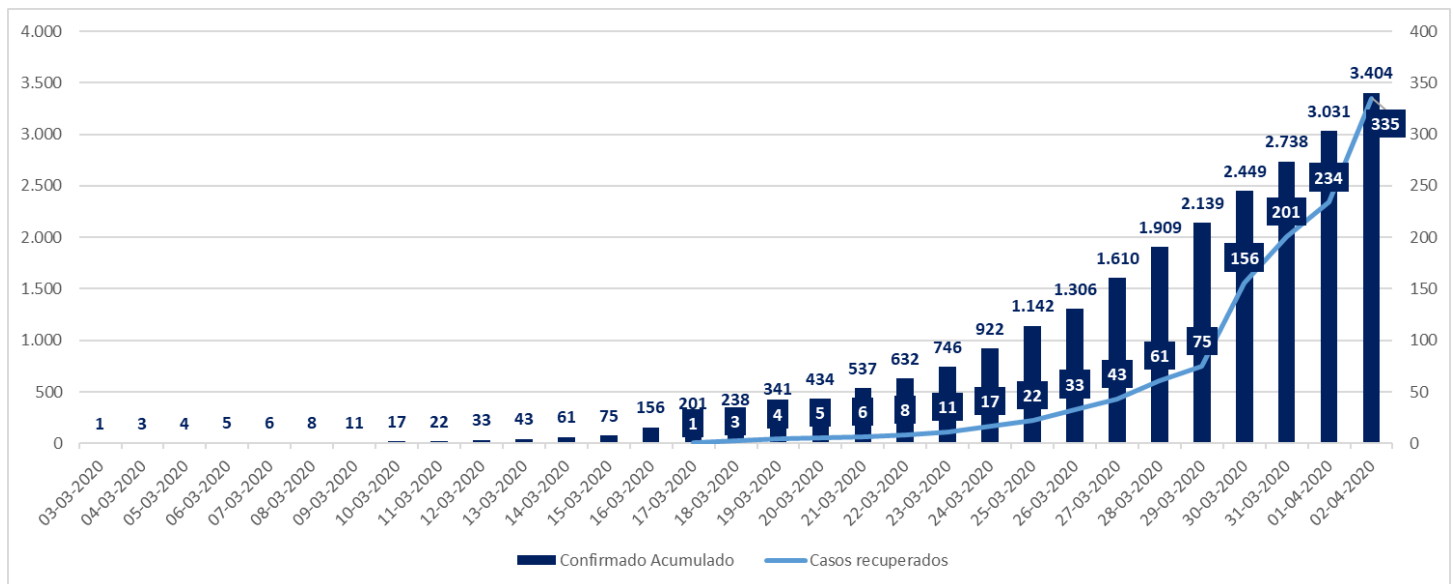


Casos confirmados de Coronavirus a nivel nacional

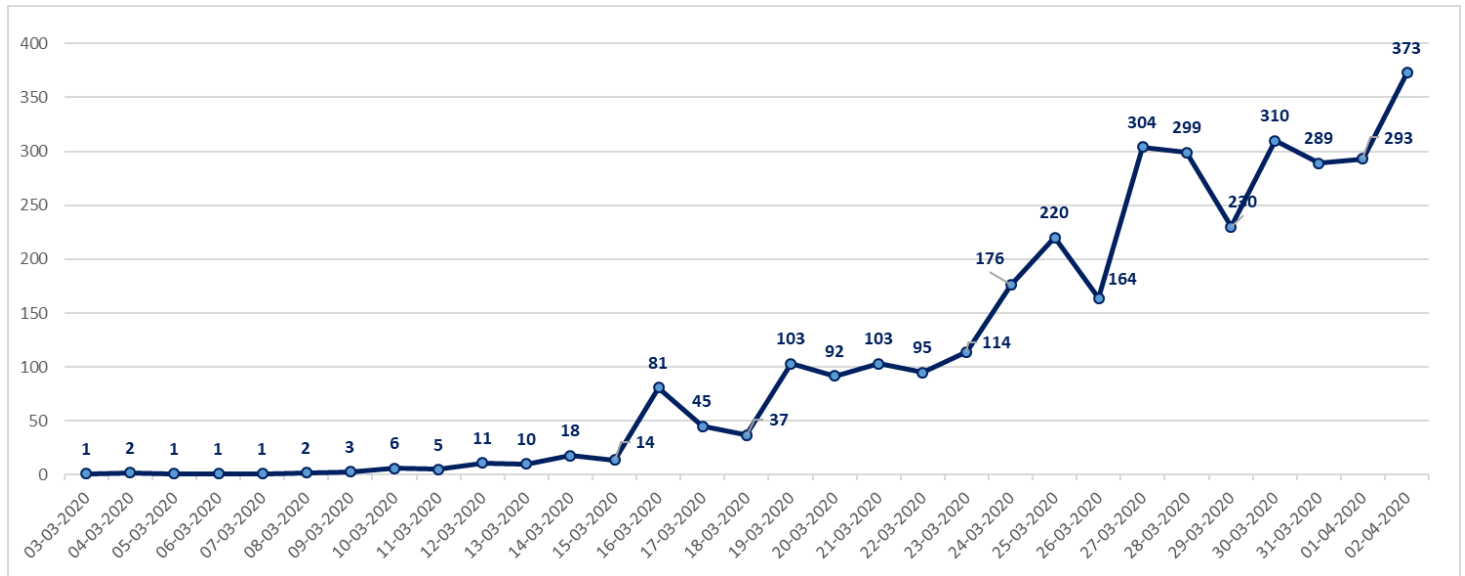
| | Casos nuevos | Casos Totales | % Total | Fallecidos |
|-------------------------------|--------------|---------------|-------------|------------|
| Arica - Parinacota | 1 | 7 | 0% | 0 |
| Tarapacá | 2 | 12 | 0% | 0 |
| Antofagasta | 8 | 47 | 1% | 0 |
| Atacama | 0 | 3 | 0% | 0 |
| Coquimbo | 4 | 34 | 1% | 0 |
| Valparaíso | 20 | 156 | 5% | 1 |
| Metropolitana | 115 | 1.636 | 48% | 6 |
| Libertador Bernardo O'Higgins | 6 | 32 | 1% | 0 |
| Maule | 11 | 82 | 2% | 1 |
| Ñuble | 82 | 341 | 10% | 0 |
| Biobío | 35 | 275 | 8% | 2 |
| Araucanía | 46 | 389 | 11% | 7 |
| De los Ríos | 4 | 68 | 2% | 1 |
| De los Lagos | 22 | 203 | 6% | 0 |
| Aysén | 2 | 5 | 0% | 0 |
| Magallanes | 15 | 114 | 3% | 0 |
| Total | 373 | 3.404 | 100% | 18 |

*Información entregada por Seremi de Salud

Casos confirmados totales y proyección de casos recuperados



Casos confirmados diarios



* Información entregada por Seremi de Salud

Exámenes realizados a nivel nacional

| | # exámenes realizados | % total | # exámenes informados últimas 24 hrs |
|----------------------------|-----------------------|-------------|--------------------------------------|
| Instituto de salud pública | 7.354 | 18% | 251 |
| Hospitales público | 19.846 | 49% | 1.669 |
| Privados | 13.525 | 33% | 765 |
| Total | 40.725 | 100% | 2.685 |

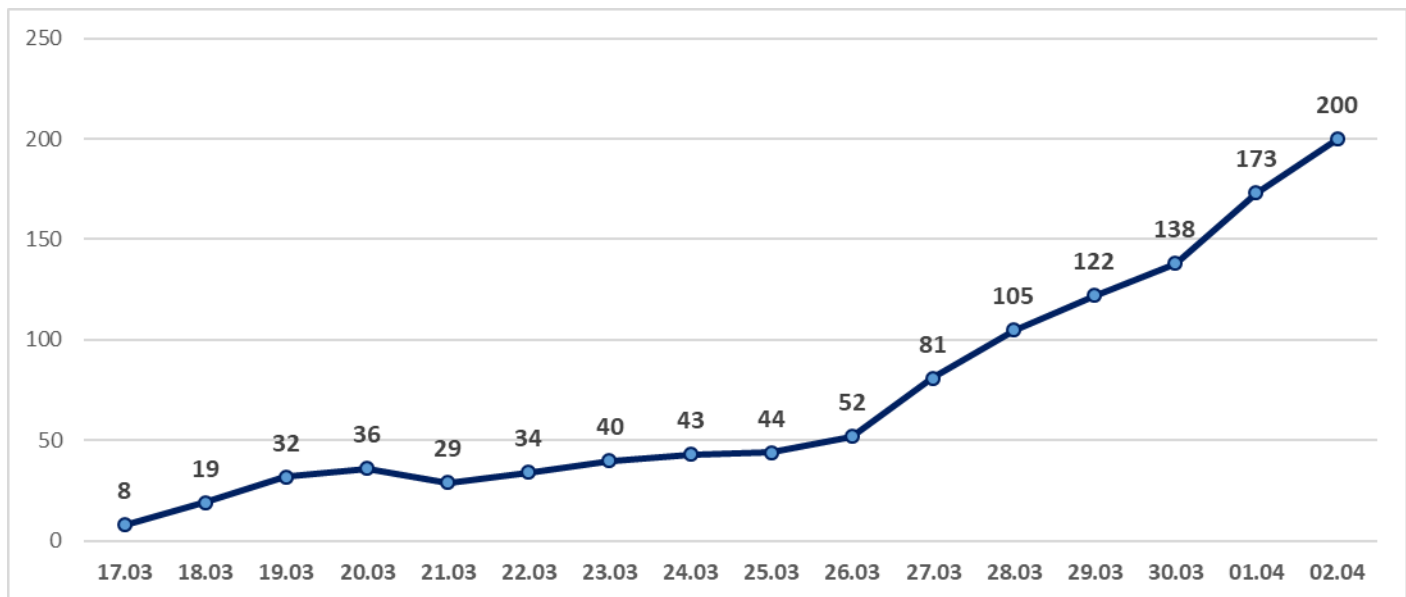
Hospitalización en unidad de cuidados intensivos (UCI)

| Región | # pacientes | % total |
|--------------|-------------|-------------|
| Tarapacá | 1 | 1% |
| Antofagasta | 4 | 2% |
| Coquimbo | 1 | 1% |
| Valparaíso | 17 | 9% |
| Santiago | 90 | 45% |
| Ohiggins | 5 | 3% |
| Maule | 3 | 2% |
| Ñuble | 8 | 4% |
| Biobío | 18 | 9% |
| Araucanía | 29 | 15% |
| Los Ríos | 2 | 1% |
| Los Lagos | 12 | 6% |
| Magallanes | 10 | 5% |
| Total | 200 | 100% |

| Tramos de edad | # pacientes | % total |
|----------------|-------------|-------------|
| ≤ 39 años | 23 | 12% |
| 40 a 49 años | 27 | 14% |
| 50 a 59 años | 67 | 34% |
| 60 a 69 años | 46 | 23% |
| ≥ 70 años | 37 | 19% |
| Total | 200 | 100% |

*Pacientes reportados durante el día anterior

Hospitalización diaria en unidad de cuidados intensivos (UCI)



*Pacientes reportados durante el día anterior

Casos Coronavirus COVID-19 en Chile

02 de abril 2020

