

Reporte Coronavirus

09 de abril 2020

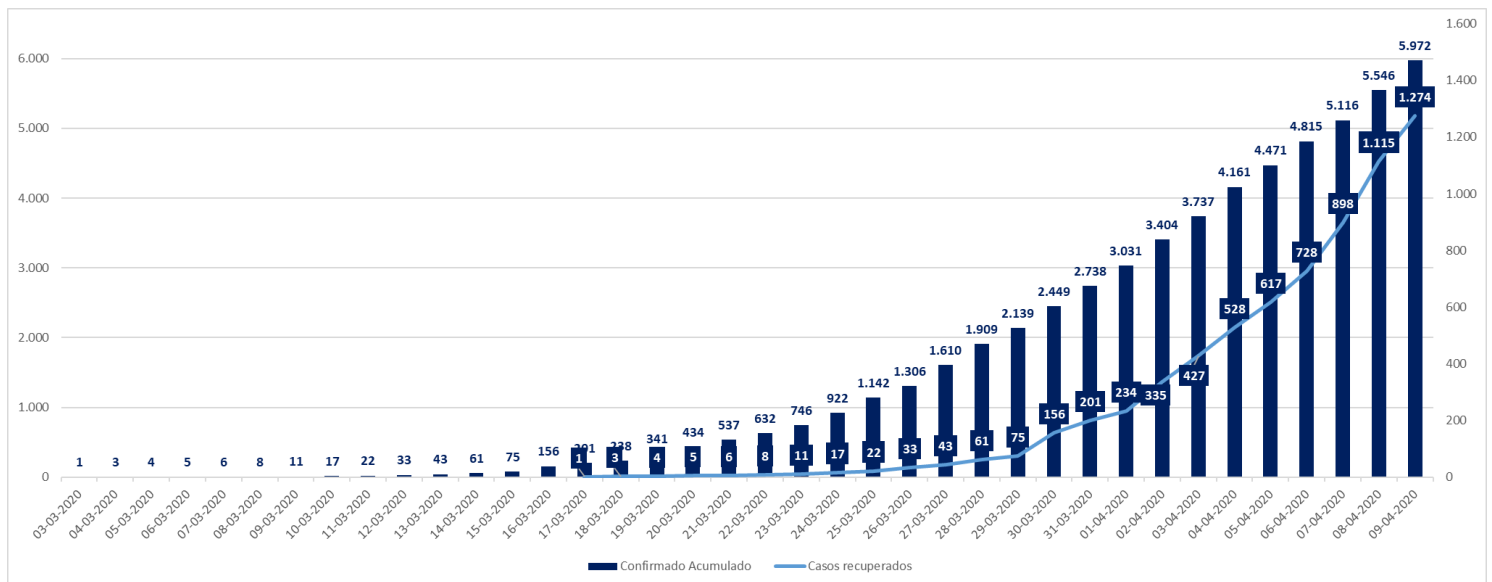
Ministerio de Salud

Casos confirmados de Coronavirus a nivel nacional

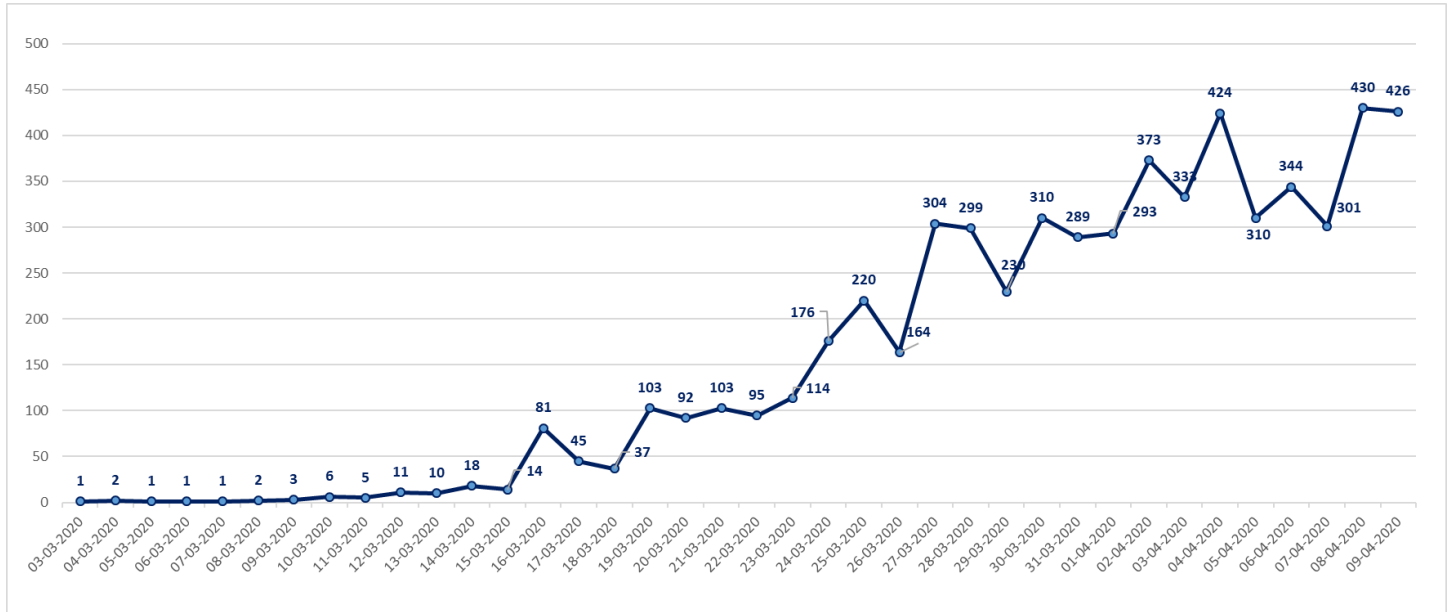
	Casos nuevos	Casos Totales	% Total	Fallecidos
Arica - Parinacota	12	75	1,26%	0
Tarapacá	3	29	0,49%	0
Antofagasta	15	92	1,54%	1
Atacama	2	10	0,17%	0
Coquimbo	5	61	1,02%	0
Valparaíso	5	230	3,85%	2
Metropolitana	284	2.832	47,42%	21
Libertador Bernardo O'Higgins	1	44	0,74%	0
Maule	9	128	2,14%	2
Ñuble	10	571	9,56%	6
Biobío	21	460	7,70%	2
Araucanía	20	689	11,54%	16
De los Ríos	4	118	1,98%	2
De los Lagos	15	340	5,69%	2
Aysén	0	7	0,12%	0
Magallanes	20	286	4,79%	3
Total	426	5.972	100%	57

*Información entregada por Seremi de Salud

Casos confirmados totales y proyección de casos recuperados

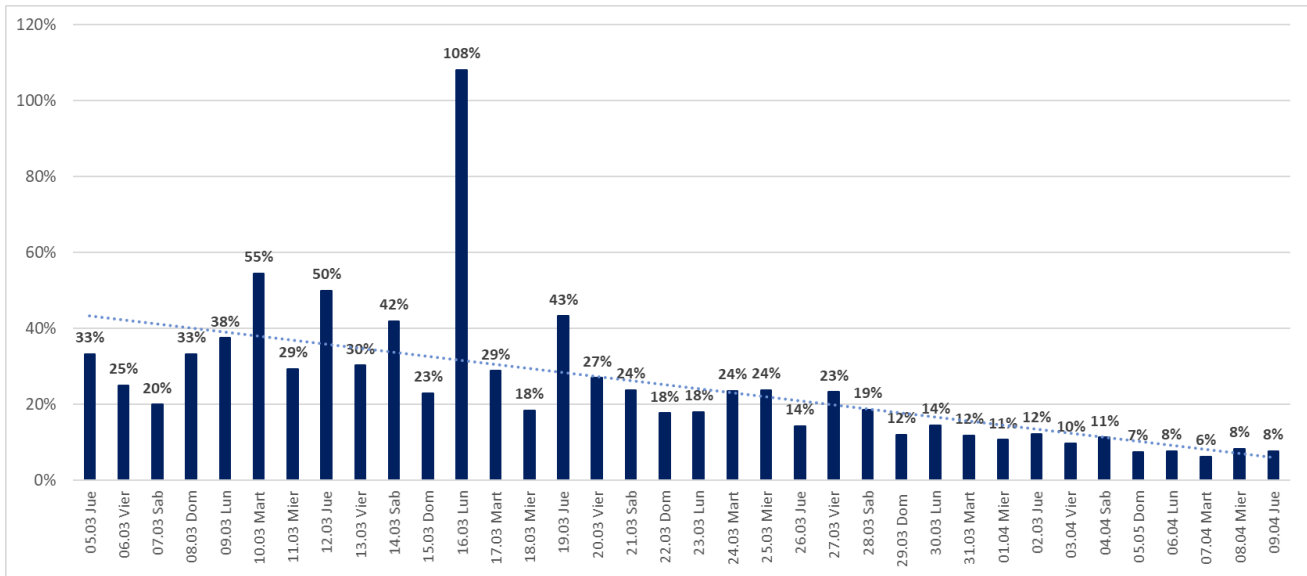


Casos confirmados diarios



* Información entregada por Seremi de Salud

Aumento % de casos nuevos confirmados a diario y tendencia



Reporte Coronavirus

09 de abril 2020

Ministerio de Salud

Exámenes PCR acumulados informados a nivel nacional, por tipo de establecimientos.

	# exámenes realizados	% total	# exámenes informados últimas 24 hrs
Instituto de salud pública	9.597	14%	605
Hospitales público	34.874	51%	3.420
Privados	23.882	35%	3.937
	68.353	100%	7.962

*Reportado por laboratorios

Exámenes PCR informados según laboratorios por región en últimas 24 hrs

Región	# exámenes realizados
Arica	70
Antofagasta	182
Atacama	57
Valparaíso	301
Metropolitana	5383
O'Higgins	68
Maule	397
Ñuble	364
Bío Bío	592
Araucanía	124
Los Lagos	341
Aysen	10
Magallanes	73
Total	7.962

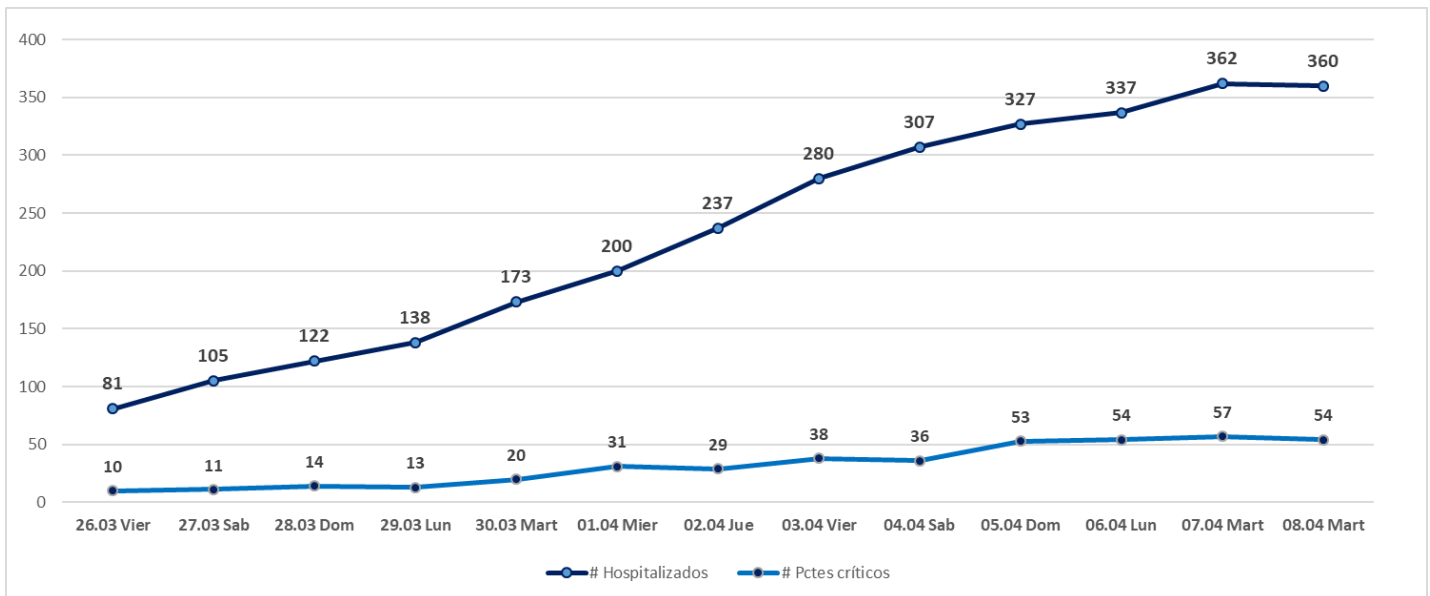
Hospitalización en unidad de cuidados intensivos (UCI)

Región	# pacientes	% total
Arica	5	1,39%
Antofagasta	2	0,56%
Tarapacá	2	0,56%
Atacama	1	0,28%
Coquimbo	1	0,28%
Valparaíso	22	6,11%
Santiago	164	45,56%
Ohiggins	6	1,67%
Maule	10	2,78%
Ñuble	13	3,61%
Biobío	33	9,17%
Araucanía	56	15,56%
Los Ríos	7	1,94%
Los Lagos	24	6,67%
Aysén	0	0,00%
Magallanes	14	3,89%
Total	360	100%

* Pacientes reportados durante el día anterior

Tramos de edad	# pacientes	% total
≤ 39 años	46	13%
40 a 49 años	48	13%
50 a 59 años	102	28%
60 a 69 años	89	25%
≥ 70 años	75	21%
Total	360	100%

Hospitalización diaria en unidad de cuidados intensivos (UCI)



Pacientes fallecidos por región

Región	# pacientes	% total
Antofagasta	1	2%
Metropolitana	21	37%
Valparaíso	2	4%
Maule	2	2%
Ñuble	6	12%
Biobío	2	4%
Araucanía	16	28%
Los Ríos	2	4%
Los Lagos	2	4%
Magallanes	3	5%
Total	57	100%

Pacientes fallecidos por grupos etarios

Tramos de edad	# pacientes	% total
≤ 39 años	2	4%
40 a 49 años	1	2%
50 a 59 años	1	2%
60 a 69 años	9	16%
70 a 79 años	21	37%
80 a 88 años	19	33%
≥90	4	7%
Total	57	100%

Casos Coronavirus COVID-19 en Chile

09 de abril 2020

