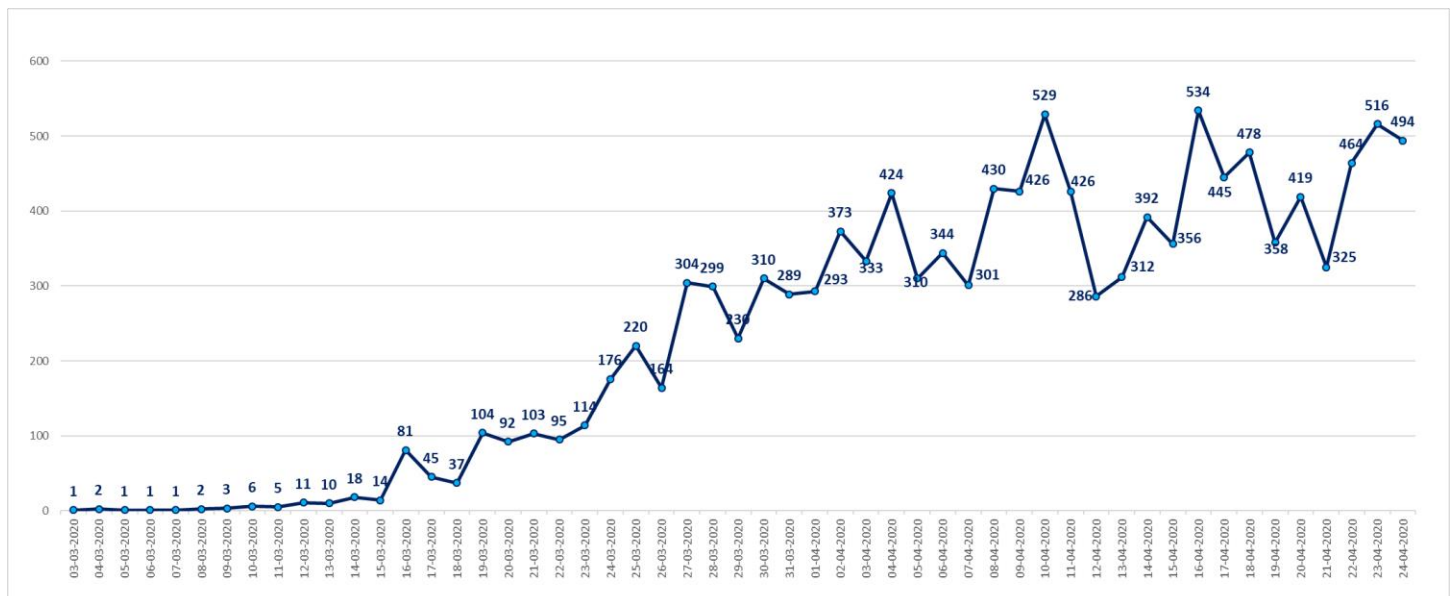


## Casos confirmados de Coronavirus a nivel nacional

	Casos nuevos	Casos Totales	% Total	Fallecidos
Arica - Parinacota	29	239	1,94%	3
Tarapacá	6	134	1,09%	0
Antofagasta	26	366	2,97%	2
Atacama	3	21	0,17%	0
Coquimbo	2	72	0,59%	0
Valparaíso	7	436	3,54%	8
Metropolitana	327	6.761	54,94%	86
Libertador Bernardo O'Higgins	5	81	0,66%	1
Maule	16	349	2,84%	10
Ñuble	7	715	5,81%	14
Biobío	8	683	5,55%	5
Araucanía	42	1.184	9,62%	26
De los Ríos	1	174	1,41%	3
De los Lagos	6	460	3,74%	8
Aysén	0	7	0,06%	0
Magallanes	9	624	5,07%	8
<b>Total</b>	<b>494</b>	<b>12.306</b>	<b>100%</b>	<b>174</b>

\*Información entregada por Seremi de Salud

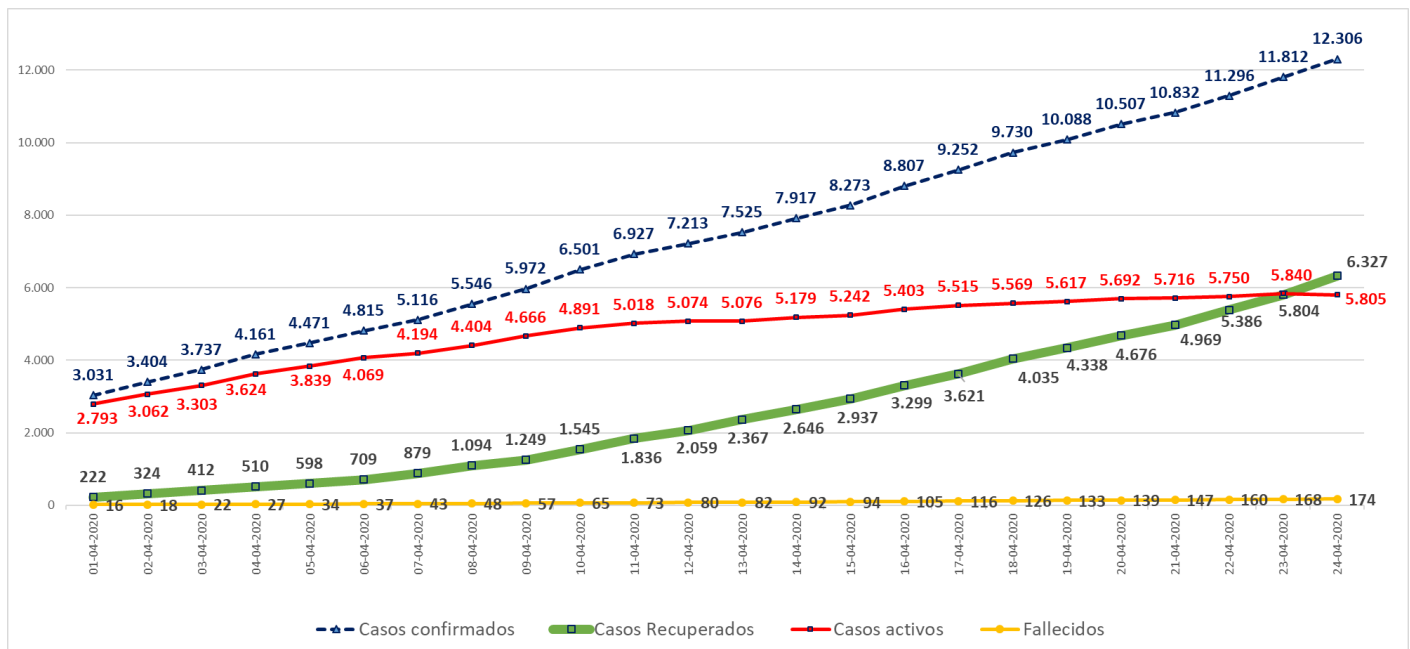
## Casos confirmados diarios



\*Información entregada por Seremi de Salud

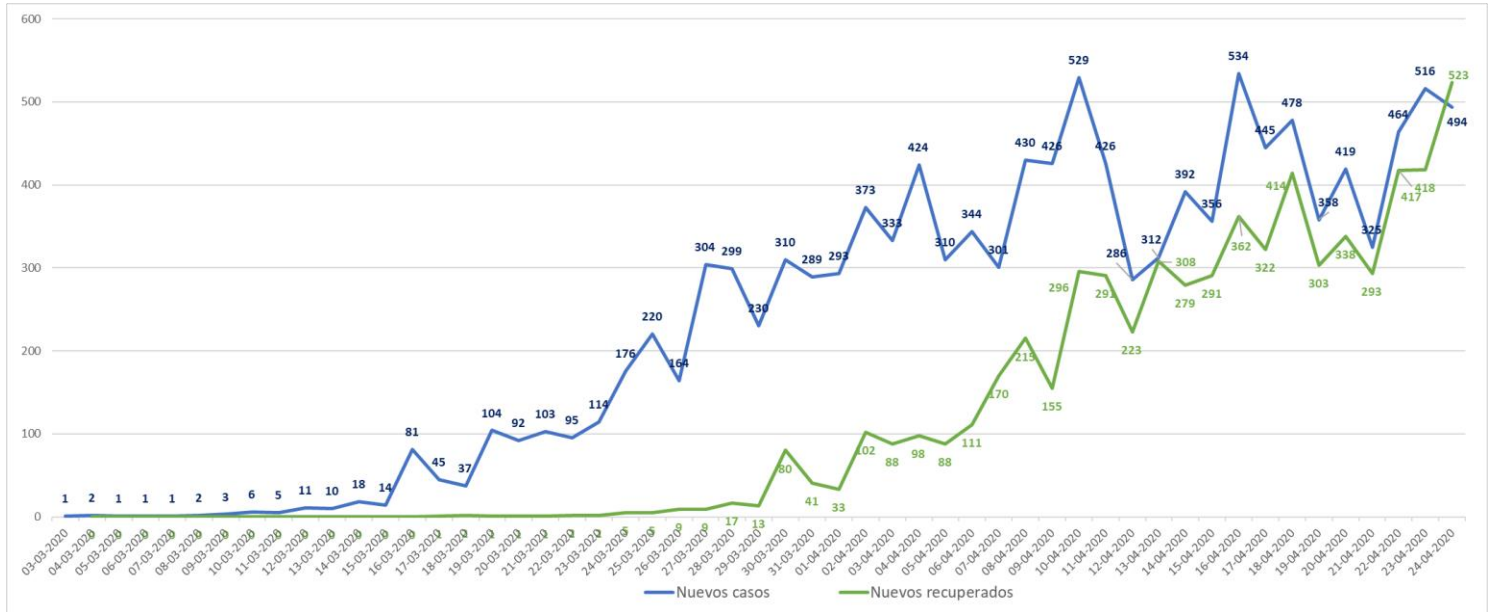
## Casos confirmados totales, casos recuperados, casos activos y fallecidos

Fecha	Casos confirmados	Casos activos	Casos Recuperados	Fallecidos	Nuevos casos	Nuevos recuperados
01-04-2020	3.031	2.793	222	16	293	33
02-04-2020	3.404	3.062	324	18	373	102
03-04-2020	3.737	3.303	412	22	333	88
04-04-2020	4.161	3.624	510	27	424	98
05-04-2020	4.471	3.839	598	34	310	88
06-04-2020	4.815	4.069	709	37	344	111
07-04-2020	5.116	4.194	879	43	301	170
08-04-2020	5.546	4.404	1.094	48	430	215
09-04-2020	5.972	4.666	1.249	57	426	155
10-04-2020	6.501	4.891	1.545	65	529	296
11-04-2020	6.927	5.018	1.836	73	426	291
12-04-2020	7.213	5.074	2.059	80	286	223
13-04-2020	7.525	5.076	2.367	82	312	308
14-04-2020	7.917	5.179	2.646	92	392	279
15-04-2020	8.273	5.242	2.937	94	356	291
16-04-2020	8.807	5.403	3.299	105	534	362
17-04-2020	9.252	5.515	3.621	116	445	322
18-04-2020	9.730	5.569	4.035	126	478	414
19-04-2020	10.088	5.617	4.338	133	358	303
20-04-2020	10.507	5.692	4.676	139	419	338
21-04-2020	10.832	5.716	4.969	147	325	293
22-04-2020	11.296	5.750	5.386	160	464	417
23-04-2020	11.812	5.840	5.804	168	516	418
24-04-2020	12.306	5.805	6.327	174	494	523



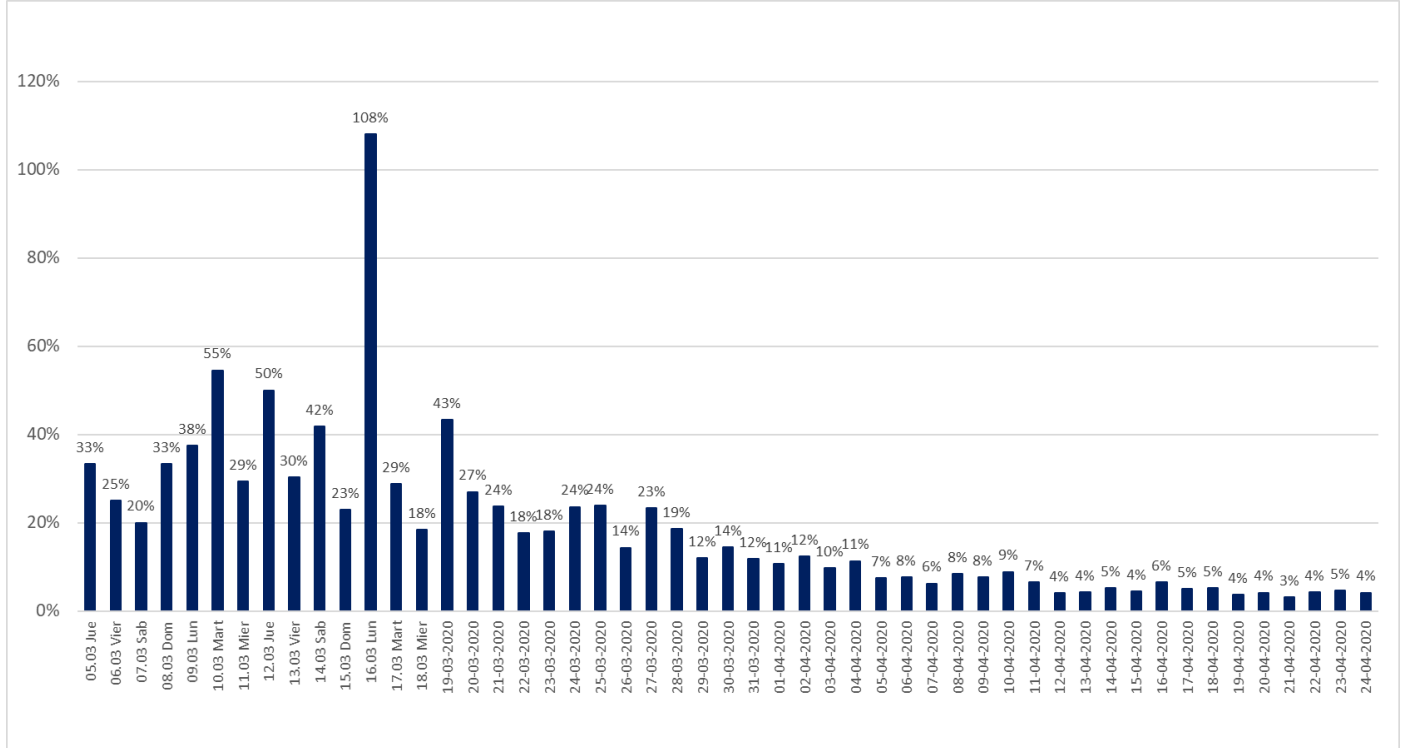
\*En casos recuperados se considera fecha de notificación

**Nuevos casos y nuevos recuperados diarios**



\*En casos recuperados se considera fecha de notificación

**Aumento % de casos nuevos confirmados a diario**



## Reporte Coronavirus

24 de abril 2020

Ministerio de Salud

Exámenes PCR acumulados informados a nivel nacional, por tipo de establecimientos.

	# exámenes realizados	% total	# exámenes informados últimas 24 hrs
Instituto de salud pública	13.763	9,7%	343
Hospitales público	74.609	52,4%	3.755
Privados	53.895	37,9%	3.022
	<b>142.267</b>	<b>100%</b>	<b>7.120</b>

\*Reportado por Epidemiología MINSAL

Exámenes PCR informados según laboratorios por región en últimas 24 hrs

Región	# exámenes informados
Arica	85
Tarapacá	203
Antofagasta	166
Atacama	77
Coquimbo	44
Valparaíso	293
Metropolitana	4.376
O'Higgins	72
Maule	606
Ñuble	0
Biobío	340
Araucanía	306
Los Ríos	87
Los Lagos	324
Aysén	48
Magallanes	93
<b>Total</b>	<b>7.120</b>

\*Reportado por Epidemiología MINSAL

## Reporte Coronavirus

24 de abril 2020

Ministerio de Salud

Exámenes PCR informados por días, acumulados y número de laboratorios que reportan

Fecha	# exámenes informados	# total de exámenes	# laboratorios que reporta
01-04-2020	2.898	38.040	23
02-04-2020	2.685	40.725	27
03-04-2020	3.405	44.130	36
04-04-2020	4.467	48.613	39
05-04-2020	3.343	51.956	37
06-04-2020	2.908	54.864	38
07-04-2020	2.258	57.122	32
08-04-2020	3.269	60.391	33
09-04-2020	7.962	68.353	42
10-04-2020	4.444	72.797	37
11-04-2020	3.577	76.374	27
12-04-2020	5.897	82.271	41
13-04-2020	2.764	85.035	31
14-04-2020	2.759	87.794	37
15-04-2020	4.079	91.873	37
16-04-2021	6.551	98.424	43
17-04-2020	5.449	103.873	44
18-04-2020	5.018	108.891	45
19-04-2020	4.758	113.649	38
20-04-2020	5.178	118.827	38
21-04-2020	3.530	122.357	42
22-04-2020	6.365	128.722	44
23-04-2020	6.425	135.147	47
24-04-2020	7.120	142.267	54

\*Reportado por Epidemiología MINSAL

## Sistema Integrado Covid 19, camas de unidades de cuidados intensivos (UCI)

Total de ventiladores	<b>1.625</b>	Ventiladores disponibles	<b>541</b>	Ventiladores ocupados	<b>1.084</b>
-----------------------	--------------	--------------------------	------------	-----------------------	--------------

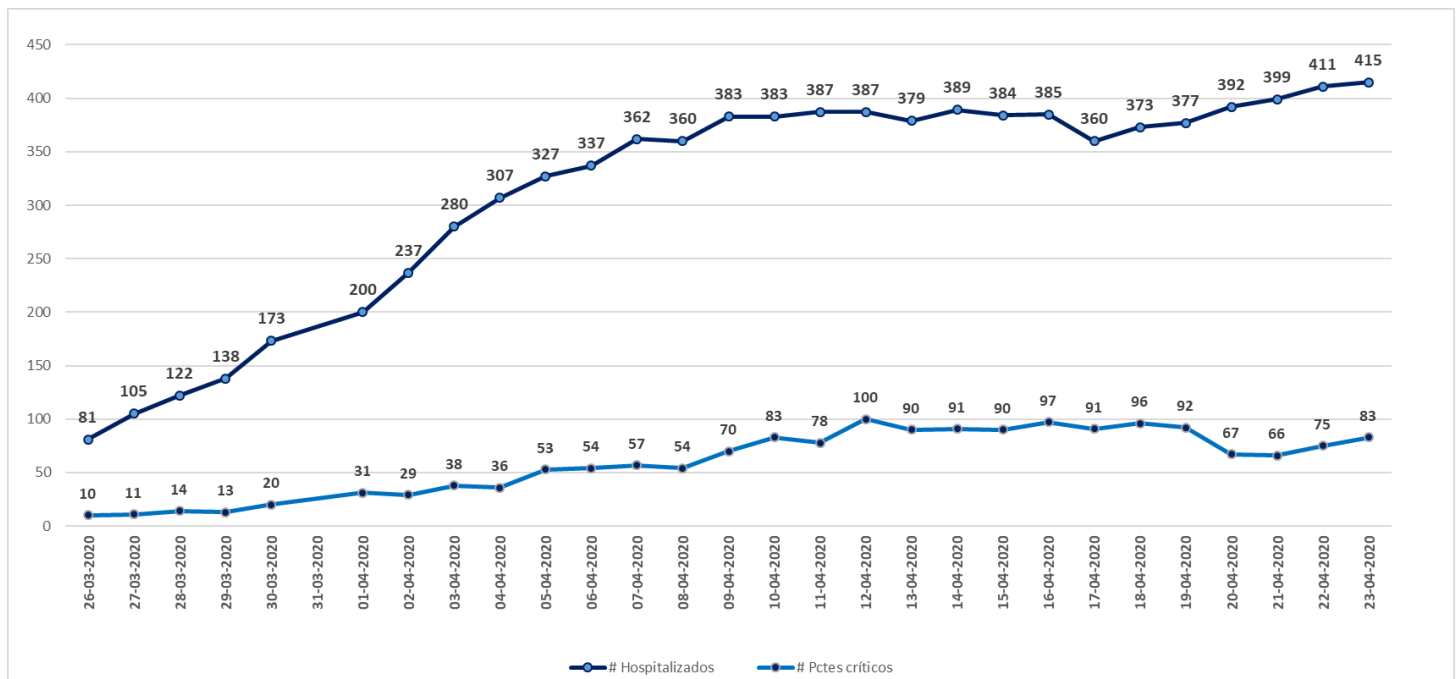
## Hospitalización en unidades de cuidados intensivos (UCI) de pacientes Covid 19

Región	# pacientes	% total
Arica	7	1,69%
Tarapacá	2	0,48%
Antofagasta	16	3,86%
Atacama	1	0,24%
Coquimbo	0	0,00%
Valparaíso	17	4,10%
Santiago	242	58,31%
O'Higgins	4	0,96%
Maule	9	2,17%
Ñuble	13	3,13%
Biobío	22	5,30%
Araucanía	38	9,16%
Los Ríos	7	1,69%
Los Lagos	21	5,06%
Aysén	0	0,00%
Magallanes	16	3,86%
<b>Total</b>	<b>415</b>	<b>100%</b>

Tramos de edad	# pacientes	% total
≤ 39 años	58	13,98%
40 a 49 años	45	10,84%
50 a 59 años	100	24,10%
60 a 69 años	113	27,23%
≥ 70 años	99	23,86%
<b>Total</b>	<b>415</b>	<b>100%</b>

\* Pacientes reportados durante el día anterior

## Hospitalización diaria en unidades de cuidados intensivos (UCI)



\* Pacientes reportados durante el día anterior

## Hospitalización de pacientes Covid19 en sistema integrado

Tipo de camas	Básicas	Media	UTI	UCI	Total	Aumento %
15-04-2020	384	157	111	384	1.036	
16-04-2020	385	113	168	407	1.073	4%
17-04-2020	360	131	180	380	1.051	-2%
18-04-2020	407	195	134	373	1.109	6%
19-04-2020	424	204	129	377	1.134	2%
20-04-2020	428	202	121	392	1.143	1%
21-04-2020	422	219	184	399	1.224	7%
22-04-2020	470	192	120	411	1.193	-3%
23-04-2020	489	189	118	415	1.211	2%

\*Reporte UGCC

## Pacientes fallecidos por grupos etarios

Tramos de edad	# pacientes	% total	% agrupado
≤ 39 años	5	2,87%	2,87%
40 a 49 años	4	2,30%	2,30%
50 a 59 años	14	8,05%	8,05%
60 a 69 años	30	17,24%	17,24%
70 a 79 años	49	28,16%	<b>69,54%</b>
80 a 89 años	56	32,18%	
≥90	16	9,20%	
<b>Total</b>	<b>174</b>	<b>100%</b>	<b>100%</b>

**Casos Coronavirus COVID-19 en Chile**

24 de abril 2020

