

# Reporte Coronavirus

26 de abril 2020

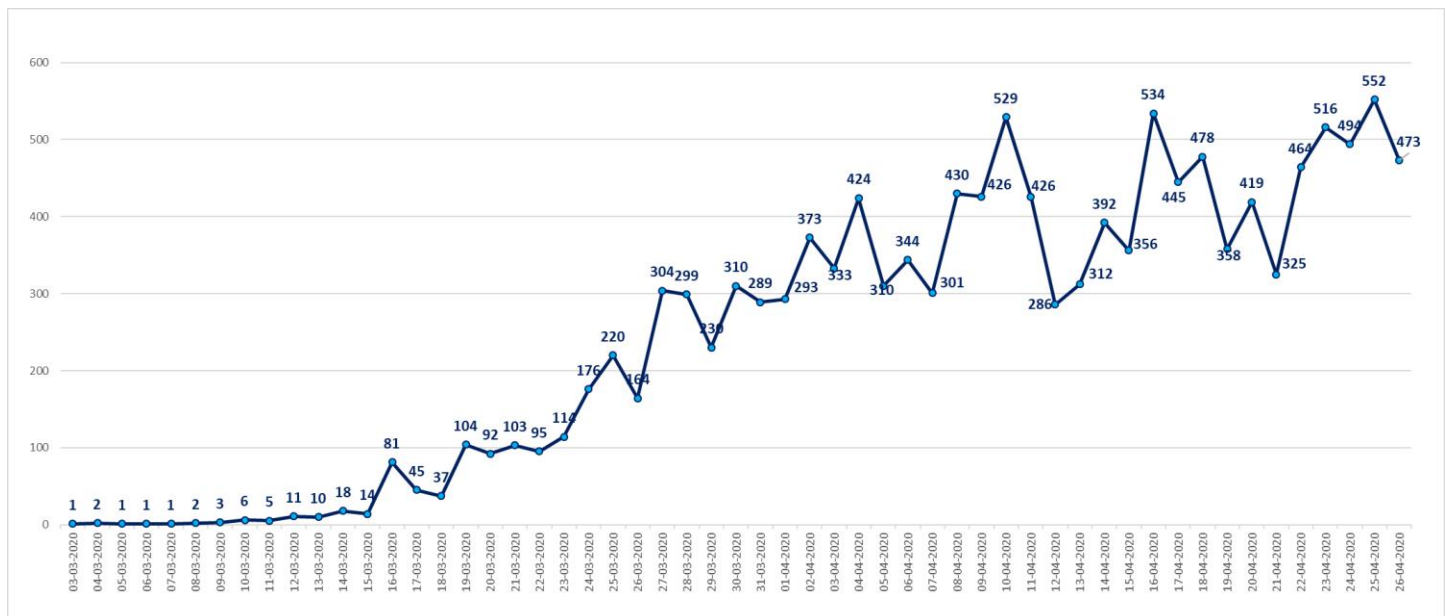
Ministerio de Salud

## Casos confirmados de Coronavirus a nivel nacional

	Casos nuevos	Casos Totales	% Total	Fallecidos
Arica - Parinacota	7	252	1,89%	3
Tarapacá	13	156	1,17%	1
Antofagasta	52	443	3,32%	4
Atacama	5	29	0,22%	0
Coquimbo	0	73	0,55%	0
Valparaíso	6	460	3,45%	9
Metropolitana	331	7.496	56,23%	91
O'Higgins	7	92	0,69%	1
Maule	4	354	2,66%	11
Ñuble	6	731	5,48%	14
Biobío	7	703	5,27%	6
Araucanía	13	1.216	9,12%	29
De los Ríos	1	178	1,34%	3
De los Lagos	8	473	3,55%	8
Aysén	0	7	0,05%	0
Magallanes	13	668	5,01%	9
<b>Total</b>	<b>473</b>	<b>13.331</b>	<b>100%</b>	<b>189</b>

\*Información entregada por Seremi de Salud

## Casos confirmados diarios

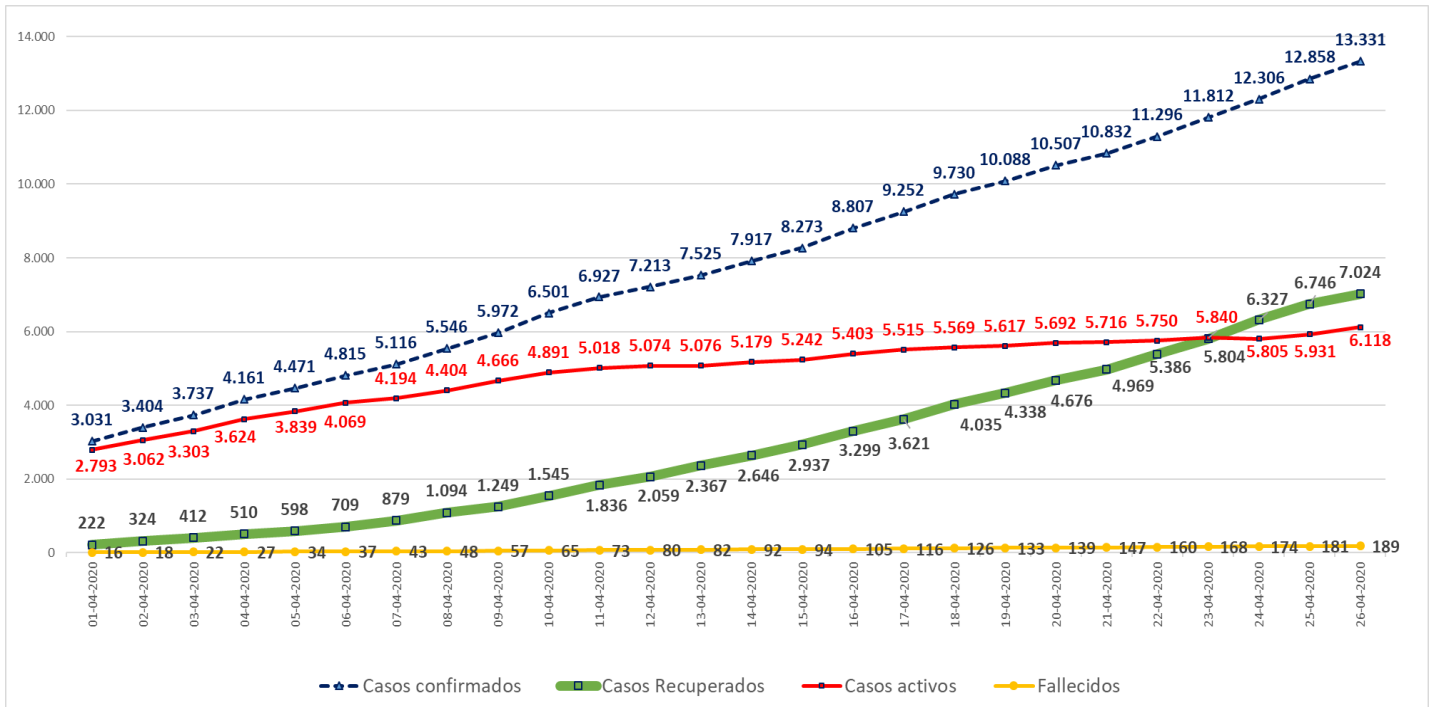


\*Información entregada por Seremi de Salud

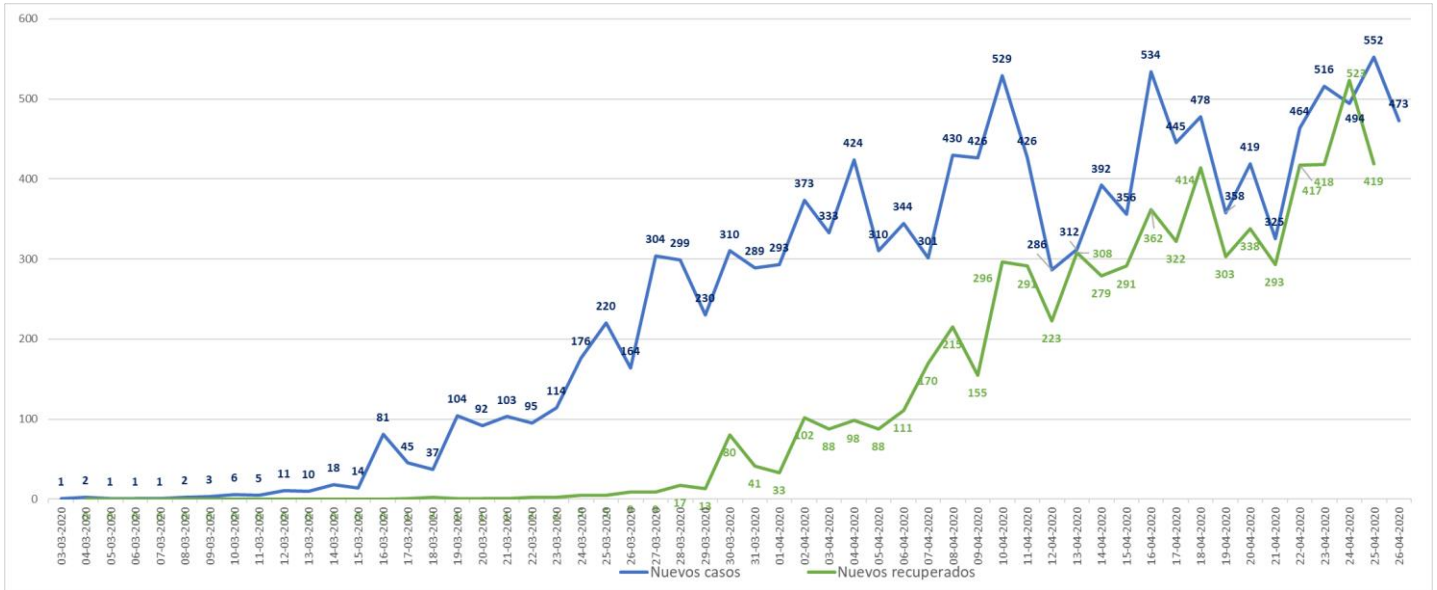
## Casos confirmados totales, casos recuperados, casos activos y fallecidos

Fecha	Casos confirmados	Casos activos	Casos Recuperados	Fallecidos	Nuevos casos	Nuevos recuperados
01-04-2020	3.031	2.793	222	16	293	33
02-04-2020	3.404	3.062	324	18	373	102
03-04-2020	3.737	3.303	412	22	333	88
04-04-2020	4.161	3.624	510	27	424	98
05-04-2020	4.471	3.839	598	34	310	88
06-04-2020	4.815	4.069	709	37	344	111
07-04-2020	5.116	4.194	879	43	301	170
08-04-2020	5.546	4.404	1.094	48	430	215
09-04-2020	5.972	4.666	1.249	57	426	155
10-04-2020	6.501	4.891	1.545	65	529	296
11-04-2020	6.927	5.018	1.836	73	426	291
12-04-2020	7.213	5.074	2.059	80	286	223
13-04-2020	7.525	5.076	2.367	82	312	308
14-04-2020	7.917	5.179	2.646	92	392	279
15-04-2020	8.273	5.242	2.937	94	356	291
16-04-2020	8.807	5.403	3.299	105	534	362
17-04-2020	9.252	5.515	3.621	116	445	322
18-04-2020	9.730	5.569	4.035	126	478	414
19-04-2020	10.088	5.617	4.338	133	358	303
20-04-2020	10.507	5.692	4.676	139	419	338
21-04-2020	10.832	5.716	4.969	147	325	293
22-04-2020	11.296	5.750	5.386	160	464	417
23-04-2020	11.812	5.840	5.804	168	516	418
24-04-2020	12.306	5.805	6.327	174	494	523
25-04-2020	12.858	5.931	6.746	181	552	419
26-04-2020	13.331	6.118	7.024	189	473	278

\*En casos recuperados se considera fecha de notificación

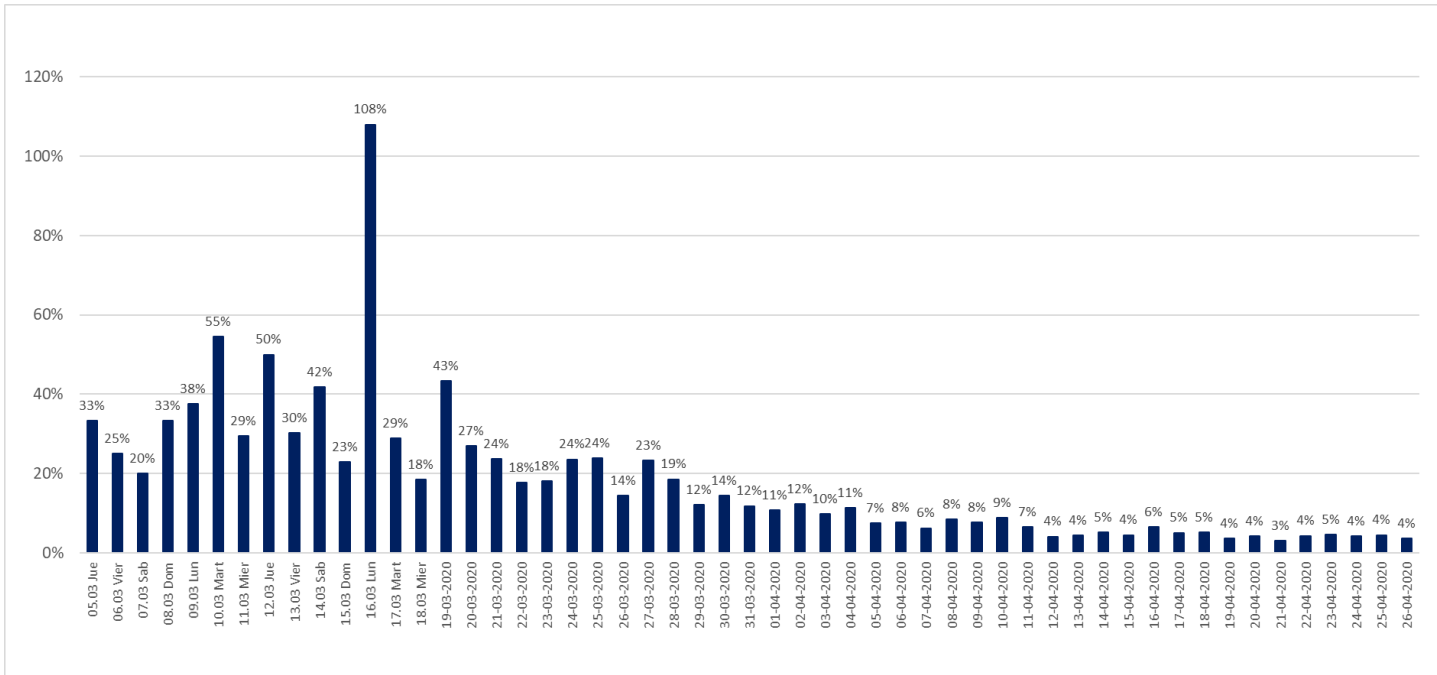


## Nuevos casos y nuevos recuperados diarios



\*En casos recuperados se considera fecha de notificación

## Aumento % de casos nuevos confirmados a diario



## Reporte Coronavirus

26 de abril 2020

Ministerio de Salud

Exámenes PCR acumulados informados a nivel nacional, por tipo de establecimientos.

	# exámenes realizados	% total	# exámenes informados últimas 24 hrs
Instituto de salud pública	14.381	9%	251
Hospitales público	81.708	52%	3.348
Privados	59.886	38%	3.164
	<b>155.975</b>	<b>100%</b>	<b>6.763</b>

\*Reportado por Epidemiología MINSAL

Exámenes PCR informados según laboratorios por región en últimas 24 hrs

Región	# exámenes informados
Arica	73
Tarapacá	58
Antofagasta	214
Atacama	54
Coquimbo	72
Valparaíso	201
Metropolitana	4.313
O'Higgins	195
Maule	349
Ñuble	91
Biobío	404
Araucanía	273
Los Ríos	99
Los Lagos	302
Aysén	13
Magallanes	52
<b>Total</b>	<b>6.763</b>

\*Reportado por Epidemiología MINSAL

# Reporte Coronavirus

26 de abril 2020

Ministerio de Salud

Exámenes PCR informados por días, acumulados y número de laboratorios que reportan

Fecha	# exámenes informados	# total de exámenes	# laboratorios que reporta
01-04-2020	2.898	38.040	23
02-04-2020	2.685	40.725	27
03-04-2020	3.405	44.130	36
04-04-2020	4.467	48.613	39
05-04-2020	3.343	51.956	37
06-04-2020	2.908	54.864	38
07-04-2020	2.258	57.122	32
08-04-2020	3.269	60.391	33
09-04-2020	7.962	68.353	42
10-04-2020	4.444	72.797	37
11-04-2020	3.577	76.374	27
12-04-2020	5.897	82.271	41
13-04-2020	2.764	85.035	31
14-04-2020	2.759	87.794	37
15-04-2020	4.079	91.873	37
16-04-2021	6.551	98.424	43
17-04-2020	5.449	103.873	44
18-04-2020	5.018	108.891	45
19-04-2020	4.758	113.649	38
20-04-2020	5.178	118.827	38
21-04-2020	3.530	122.357	42
22-04-2020	6.365	128.722	44
23-04-2020	6.425	135.147	47
24-04-2020	7.120	142.267	54
25-04-2020	6.945	149.212	55
26-04-2020	6.763	155.975	56

\*Reportado por Epidemiología MINSAL

## Sistema Integrado Covid 19, camas de unidades de cuidados intensivos (UCI)

Total de ventiladores	<b>1.702</b>	Ventiladores disponibles	<b>620</b>	Ventiladores ocupados	<b>1.082</b>
-----------------------	--------------	--------------------------	------------	-----------------------	--------------

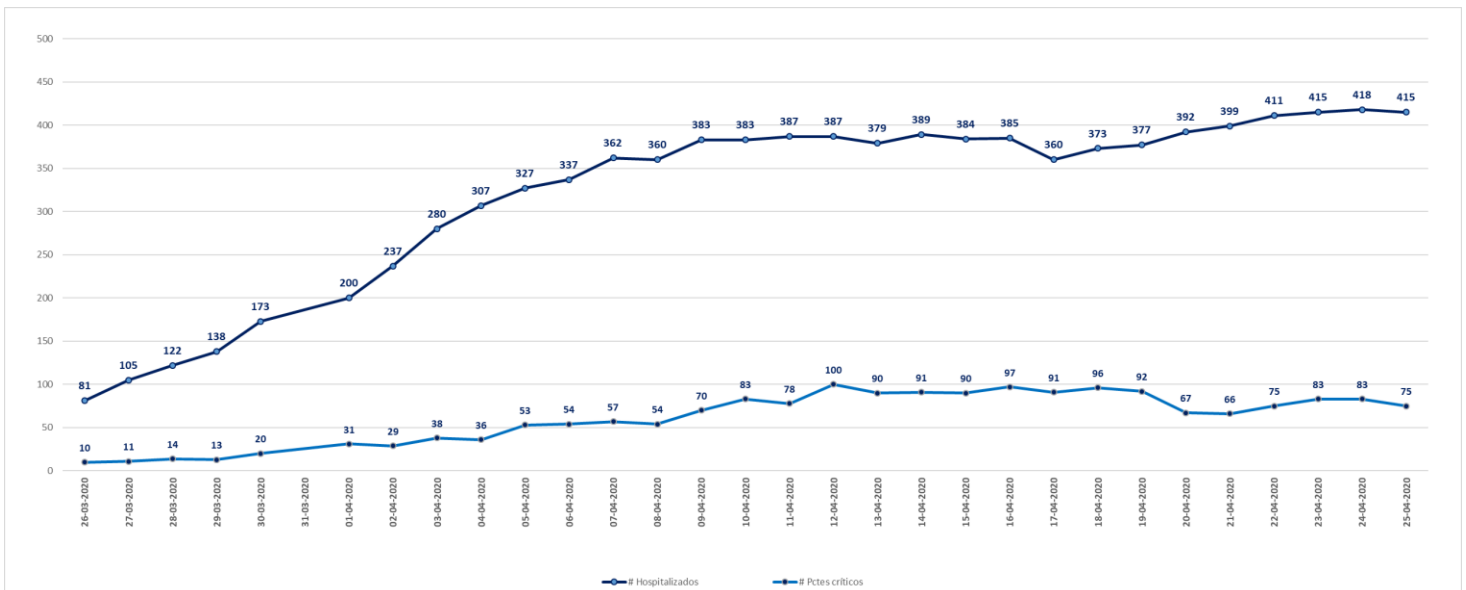
## Hospitalización en unidades de cuidados intensivos (UCI) de pacientes Covid 19

Región	# pacientes	% total
Arica	9	2,17%
Tarapacá	2	0,48%
Antofagasta	15	3,61%
Atacama	1	0,24%
Coquimbo	0	0,00%
Valparaíso	14	3,37%
Santiago	248	59,76%
O'Higgins	4	0,96%
Maule	10	2,41%
Ñuble	10	2,41%
Biobío	23	5,54%
Araucanía	38	9,16%
Los Ríos	7	1,69%
Los Lagos	17	4,10%
Aysén	0	0,00%
Magallanes	17	4,10%
<b>Total</b>	<b>415</b>	<b>100%</b>

Tramos de edad	# pacientes	% total
≤ 39 años	61	14,70%
40 a 49 años	41	9,88%
50 a 59 años	101	24,34%
60 a 69 años	111	26,75%
≥ 70 años	101	24,34%
<b>Total</b>	<b>415</b>	<b>100%</b>

\* Pacientes reportados durante el día anterior

## Hospitalización diaria en unidades de cuidados intensivos (UCI)



\* Pacientes reportados durante el día anterior

## Hospitalización de pacientes Covid19 en sistema integrado

Tipo de camas	Básicas	Media	UTI	UCI	Total	Aumento %
15-04-2020	384	157	111	384	1.036	
16-04-2020	385	113	168	407	1.073	4%
17-04-2020	360	131	180	380	1.051	-2%
18-04-2020	407	195	134	373	1.109	6%
19-04-2020	424	204	129	377	1.134	2%
20-04-2020	428	202	121	392	1.143	1%
21-04-2020	422	219	184	399	1.224	7%
22-04-2020	470	192	120	411	1.193	-3%
23-04-2020	489	189	118	415	1.211	2%
24-04-2020	494	193	125	418	1.230	2%
25-04-2020	517	212	118	415	1.262	3%

\*Reporte UGCC

## Pacientes fallecidos por grupos etarios

Tramos de edad	# pacientes	% total	% agrupado
≤ 39 años	6	3,17%	3,17%
40 a 49 años	7	3,70%	3,70%
50 a 59 años	15	7,94%	7,94%
60 a 69 años	33	17,46%	17,46%
70 a 79 años	52	27,51%	<b>67,72%</b>
80 a 89 años	59	31,22%	
≥90	17	8,99%	
<b>Total</b>	<b>189</b>	<b>100%</b>	<b>100%</b>

## Casos Coronavirus COVID-19 en Chile

26 de abril 2020

